

# BOLETIM MENSAL JULHO 2023

O Observatório de Turismo do Paraná – **OBSTUR/PR** é um núcleo de estudos e pesquisas do Departamento de Turismo da Universidade Federal do Paraná (DETUR / UFPR). Este documento foi construído a partir de dados disponíveis e acessíveis publicamente e estruturado com foco na informação mediada, a fim de gerar conhecimento no mercado turístico estadual.

## CADASTUR - PARANÁ


O Cadastro de Prestadores de Serviços (Cadastur), é o cadastro de pessoas físicas e jurídicas que atuam no setor de turismo.



**AGÊNCIAS DE  
VIAGENS**  
2.215



**EVENTOS**  
482



## RESTAURANTES

1.433



## TRANSPORTADORAS TURÍSTICAS

1.161



## MEIOS DE HOSPEDAGEM

765



## LOCADORAS DE VEÍCULOS

122

### FONTE - METODOLOGIA

Os dados apresentados foram coletados a partir do "Cadastro de Prestadores de Serviços" (CADASTUR) do Ministério do Turismo (MTur) da Governo Brasileiro, referentes ao mês de JULHO 2023. Os dados utilizados pelo MTur são alimentados pelos empresários que cadastram suas empresas no CADASTUR.

# EMPREGOS NO TURISMO

JULHO DE 2023



## FONTE - METODOLOGIA

Os números refletem as alterações no mercado de trabalho do período referenciado, ao demonstrar as proporções entre admissões e demissões por Atividade Característica do Turismo.

Os dados apresentados foram coletados a partir do "Painel Dinâmico de Empregos Formais nas Atividades Características do Turismo" (ACTs) do grupo de pesquisa Economia e Turismo (GPET) da Universidade de São Paulo, referentes ao mês de JANEIRO DE 2023. Os dados utilizados pelo GPET são extraídos do Cadastro Geral de Empregados e Desempregados do Ministério do Trabalho e Previdência (CAGED-MTP).

# MEIOS DE HOSPEDAGEM EM CURITIBA

**valor médio das diárias**

**Junho**  
**R\$270,89**

**Julho**  
**R\$277,92**



**variação de**  
**2,59%**

**taxa de ocupação**

**Junho**  
**65,19%**

**Julho**  
**74,13%**



**variação de**  
**13,71%**

**RevPAR\***

**Junho**  
**R\$176,59**

**Julho**  
**R\$206,02**



**variação de**  
**16,66%**

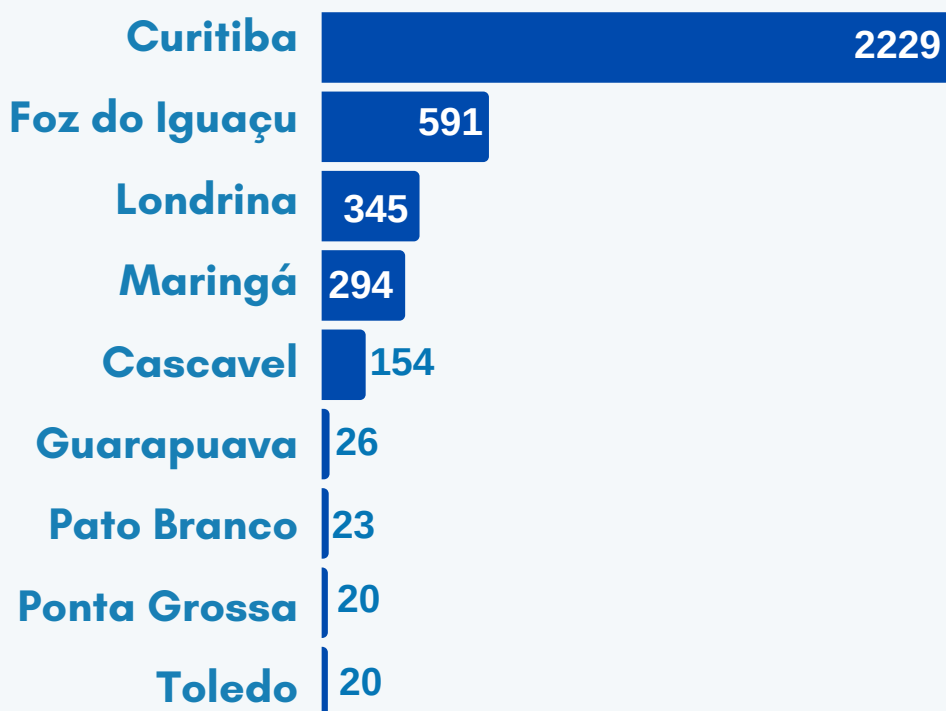
\*Receita por unidade habitacional disponível

## FONTE - METODOLOGIA

Dados obtidos nos informativos mensais desenvolvidos pelo Fórum de Operadores Hoteleiros do Brasil (InFOHB), referentes aos meses de junho e julho de 2023, para que a comparação e cálculos de variação pudessem ser realizados. É preciso indicar que se trata de um recorte específico da hotelaria, considerando que o FOHB reúne apenas hotéis de Rede.

# FLUXO AÉREO JULHO

## DESEMBARQUES DE VOOS DOMÉSTICOS NO PARANÁ



## DESEMBARQUES DE VOOS INTERNACIONAIS NO PARANÁ



13 voos internacionais foram registrados, todos com destino ao Aeroporto Afonso Pena.

## QUANTIDADE TOTAL DE VOOS DESEMBARCADOS NO PARANÁ

INTERNACIONAL

13



NACIONAL

3702



### FONTE - METODOLOGIA

Os dados apresentados foram coletados a partir da base de dados VRA - Voo Regular Ativo, disponibilizada pela ANAC (Agência Nacional de Aviação Civil).

# ATRATIVOS TURÍSTICOS PARANAENSES

## OS MAIS COMENTADOS NO TRIPADVISOR EM JULHO DE 2023

		Comentários	
		Junho	Julho
	Yup Star Foz – Roda Gigante de Foz do Iguaçu	29	↑ 58
	Cataratas do Iguaçu – Foz do Iguaçu	8	↑ 14
	Parque das Aves – Foz do Iguaçu	10	↑ 16
	Jardim Botânico de Curitiba	5	↑ 18
	Marco Das Três Fronteiras	6	= 6
	Itaipu – Foz do Iguaçu	5	↑ 11
	Parque Tanguá – Curitiba	3	= 3
	Memorial da Segurança no Transporte – Curitiba	4	↑ 7
	Parque Nacional do Iguaçu – Foz do Iguaçu	2	↑ 3
	Museu Oscar Niemeyer – Curitiba	2	↑ 7

### FONTE - METODOLOGIA

Os dados apresentados foram coletados do site TripAdvisor, referentes ao mês de julho de 2023, a partir da busca por atrativos no Paraná. São vinte atrativos listados com duas premiações diferentes: Traveller's Choice Best of the Best e Traveller's Choice, fazendo um comparativo com o mês de junho

# ATRATIVOS TURÍSTICOS PARANAENSES

## OS MAIS COMENTADOS NO TRIPADVISOR EM JULHO DE 2023

		Comentários		
		Junho		Julho
	Ópera de Arame – Curitiba	5	↑	7
	Templo Budista – Foz do Iguaçu	3	=	3
	Museu do Holocausto de Curitiba	1	↓	0
	Garganta do Diabo – Foz do Iguaçu	0	↑	2
	Parque Barigui – Curitiba	3	=	3
	Estrada da Graciosa – Curitiba	0	=	0
	Santa Felicidade – Curitiba	1	↓	0
	Feira do Largo da Ordem – Curitiba	1	=	1
<b>N/A</b>	Bosque Alemão – Curitiba	1	↓	0
	Catedral Basílica Menor Ns. Sra da Glória – Maringá	0	↑	1

### FONTE - METODOLOGIA

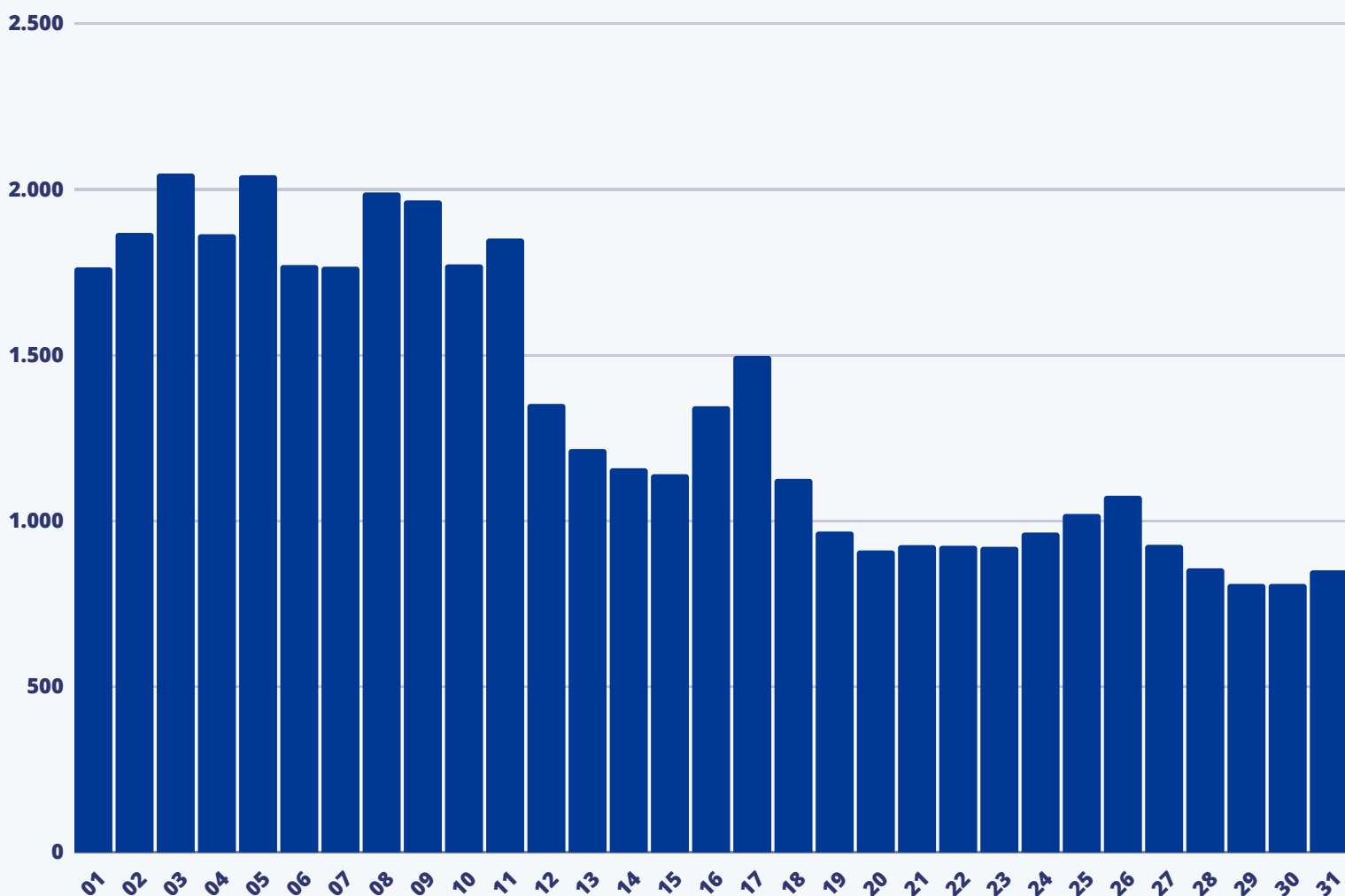
Os dados apresentados foram coletados do site TripAdvisor, referentes ao mês de julho de 2023, a partir da busca por atrativos no Paraná. São vinte atrativos listados com duas premiações diferentes: Traveller's Choice Best of the Best e Traveller's Choice, fazendo um comparativo com o mês de junho

# RESUMO DE ACESSOS DO SITE DESTINO FOZ

VISUALIZAÇÕES NO SITE WWW.DESTINO.FOZ.BR EM JULHO DE 2023

## VISUALIZAÇÕES EM JULHO

**41.435**



**PAÍSES: 1º Brasil**  
**40.538**

**2º Argentina**  
**169**

**3º EUA**  
**174**


### FONTE - METODOLOGIA

Os dados apresentados foram coletados no site Destino.foz.br, referentes aos acessos no mesmo durante o mês de Julho de 2023.

# OCUPAÇÃO DE HOTÉIS E POUSADAS EM FOZ DO IGUAÇU

MÉDIA DA TAXA DE OCUPAÇÃO MENSAL DE TODAS AS  
CATEGORIAS EM JULHO DE 2023

**JULHO**  
**76%**




COMPARATIVO MESES ANTERIORES:



**JUNHO**  
**57,63%**



**MAIO**  
**51,13%**



**ABRIL**  
**67,63%**

## FONTE - METODOLOGIA

Os dados apresentados foram coletados no site Destino.foz.br, referentes a taxa de ocupação de hotéis e pousadas do mês de maio de 2023, em comparativo aos meses anteriores de fevereiro a abril. Os dados são fornecidos pela SINDHÓTEIS e SMTU.



# PARQUE NACIONAL DO IGUAÇU

NÚMERO DE VISITANTES NO MÊS DE JULHO DE 2023

VISITANTES DE TODOS OS PAÍSES: \*



207.159

\*INCLUINDO BRASILEIROS

VISITANTES BRASILEIROS:

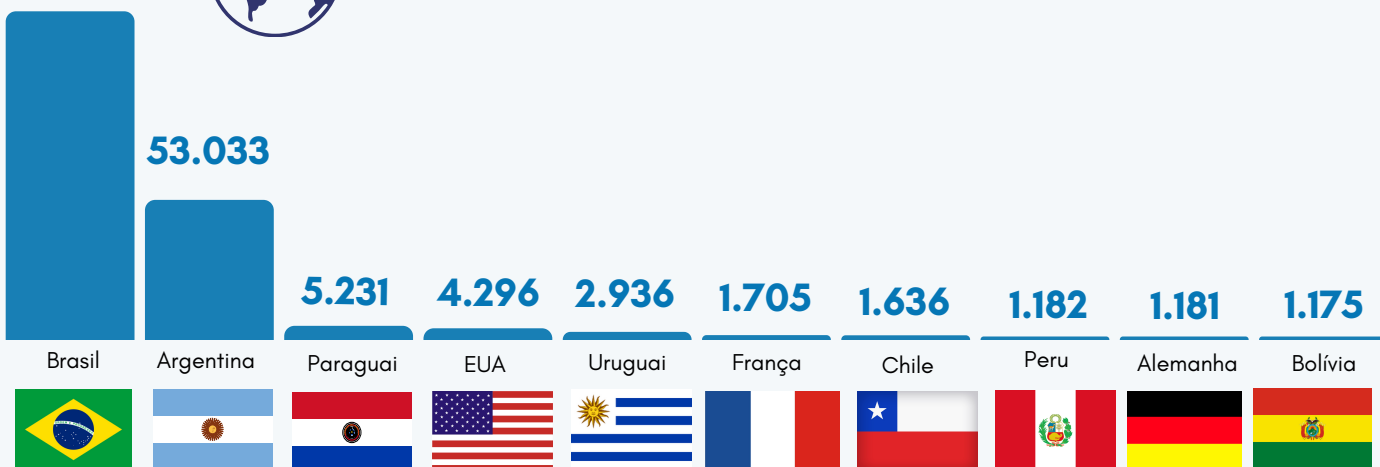


124.605

124.605



OS 10 PAÍSES QUE MAIS VISITARAM



# COMPARATIVO POR REGIÃO

SUL



60.676

SUDESTE



47.011

NORDESTE



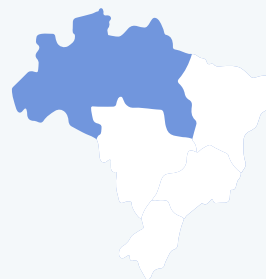
6.753

CENTRO-OESTE



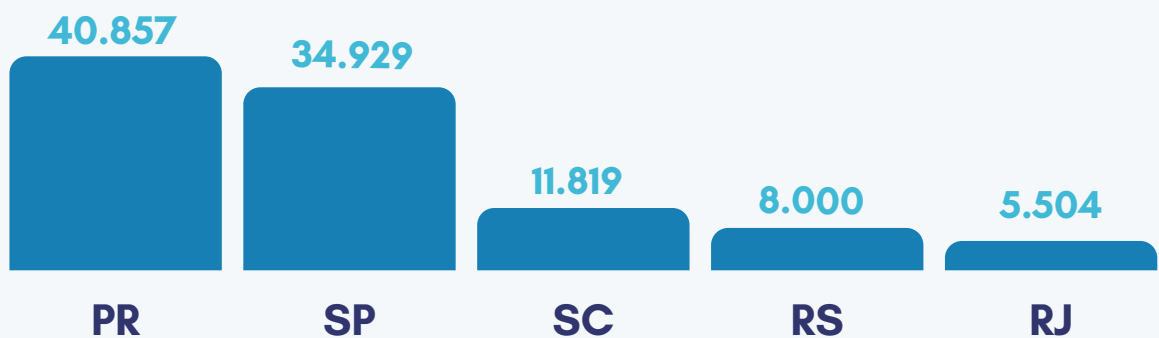
6.099

NORTE



4.066

## OS 5 ESTADOS QUE MAIS VISITARAM




FONTE - METODOLOGIA

Os dados apresentados foram fornecidos pela Cataratas S/A.

# PARQUE VILA VELHA

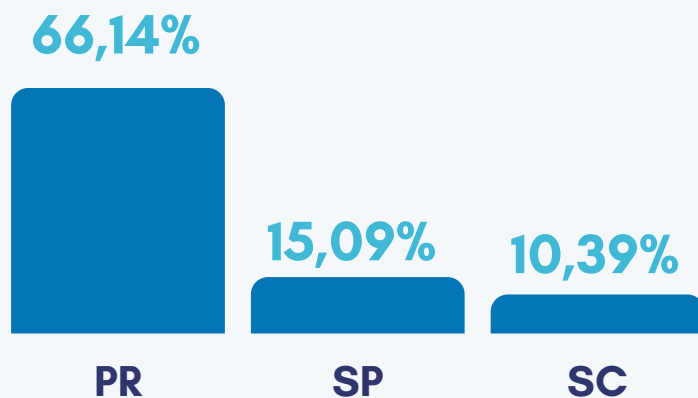
## NÚMERO DE VISTANTES NO MÊS DE JULHO DE 2023

### VISITANTES

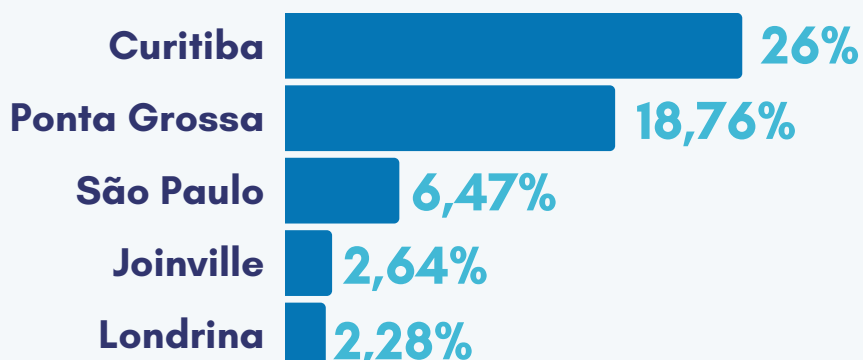


\*PANDEMIA

### ESTADOS DE ORIGEM DOS VISITANTES



### MUNICÍPIOS DE ORIGEM DOS VISITANTES



## E-COMMERCE/ACESSOS

BILHETERIA

80,79%



E-COMMERCE

19,21%



## VISITANTES ESTRANGEIROS



NÚMERO DE VISITANTES

51



PAÍSES

16

## TURISTAS POR ATIVIDADES EXTRAS



TIROLESA

2.173



ARVORISMO

1.078



CICLOTURISMO


128

FONTE - METODOLOGIA

Os dados apresentados foram fornecidos pela Soul Parques.

# TREM DA SERRA VERDE EXPRESS

NÚMERO DE PASSAGEIROS NO MÊS DE JULHO DE 2023



TOTAL DE PASSAGEIROS

**27.178**



TOTAL DE PASSAGEIROS DESCIDA

**19.841**



TOTAL DE PASSAGEIROS SUBIDA

**7.337**

FONTE - METODOLOGIA

Os dados apresentados foram fornecidos pela Serra Verde Express.

# FICHA TÉCNICA

## REFERÊNCIAS

ANAC (Agência Nacional de Aviação Civil). VRA - Voo Regular Ativo. 2023. Disponível em: <https://www.gov.br/anac/pt-br/assuntos/dados-e-estatisticas/historico-de-voos>.

Cadastur - Ministério do Turismo. Disponível em: <https://cadastur.turismo.gov.br/hotsite/#!/public/capa/entrar>. Acesso em: 01 fev. 2023.

Fórum dos Operadores Hoteleiros do Brasil. InFOHB, Resultados do mês | Janeiro 2023, ed. 186. Disponível em: <https://fohb.com.br/wp-content/uploads/2023/02/InFOHB-186-Janeiro.pdf>

\_\_\_\_\_. Resultados do mês | Fevereiro 2023, ed. 187. Disponível em: <https://fohb.com.br/wp-content/uploads/2023/03/InFOHB-187-Fevereiro.pdf>

Instituto Chico Mendes de Conservação da Biodiversidade (ICMBio). Parque Nacional do Iguaçu. 2023.

Soul Parques. Parque Vila Velha. Informativo Mensal. Julho/23. Soul Vila Velha. 2023.

TripAdvisor. <https://www.tripadvisor.com.br>. Acesso em: 22 fev. 2023.

## EQUIPE

### **Profª Drª Juliana Medaglia**

Coordenadora do OBSTUR-PR

### **Prof. Dr Caê Silveira**

Vice- Coordenador do OBSTUR-PR

### **Profª Drª Valéria de Meira Albach**

UEPG; Voluntária OBSTUR-PR

### **Ana Flávia Knih**

Graduanda em Turismo - UFPR; Voluntária OBSTUR-PR

### **Ana Kuss**

Turismóloga; Voluntária OBSTUR-PR

### **Beatriz Varandas**

Mestranda PPGTUR UFPR; Voluntária OBSTUR-PR

### **Brenda Thalita Seide Klich**

Graduanda em Turismo - UFPR; Voluntária OBSTUR-PR

### **Brendha Stacy Rangel**

Mestranda PPGTUR UFPR; Voluntária OBSTUR-PR

### **Juliana Justus**

Mestranda PPGAA UFPR; Voluntária OBSTUR-PR

### **Hemily Faiffer**

Graduanda em Turismo - UFPR; Voluntária OBSTUR-PR

### **Millena Mafessoni**

Graduanda em Turismo - UFPR; Voluntária OBSTUR-PR

### **Nataly Vitória dos Santos da Cruz**

Graduanda em Turismo - UFPR; Voluntária OBSTUR-PR

### **Nathalia Salvatierra**

Graduanda em Turismo - UFPR; Bolsista OBSTUR-PR

### **Stella Antoniazzi Gardolinski**

Graduanda em Turismo - UFPR; Bolsista OBSTUR-PR

## COMO CITAR

Observatório de Turismo do Paraná. Boletim Mensal OBSTUR/PR: julho, 2023. Curitiba. UFPR/OBSTUR-PR, 2023.

## PUBLICAÇÃO



## PARCEIROS

